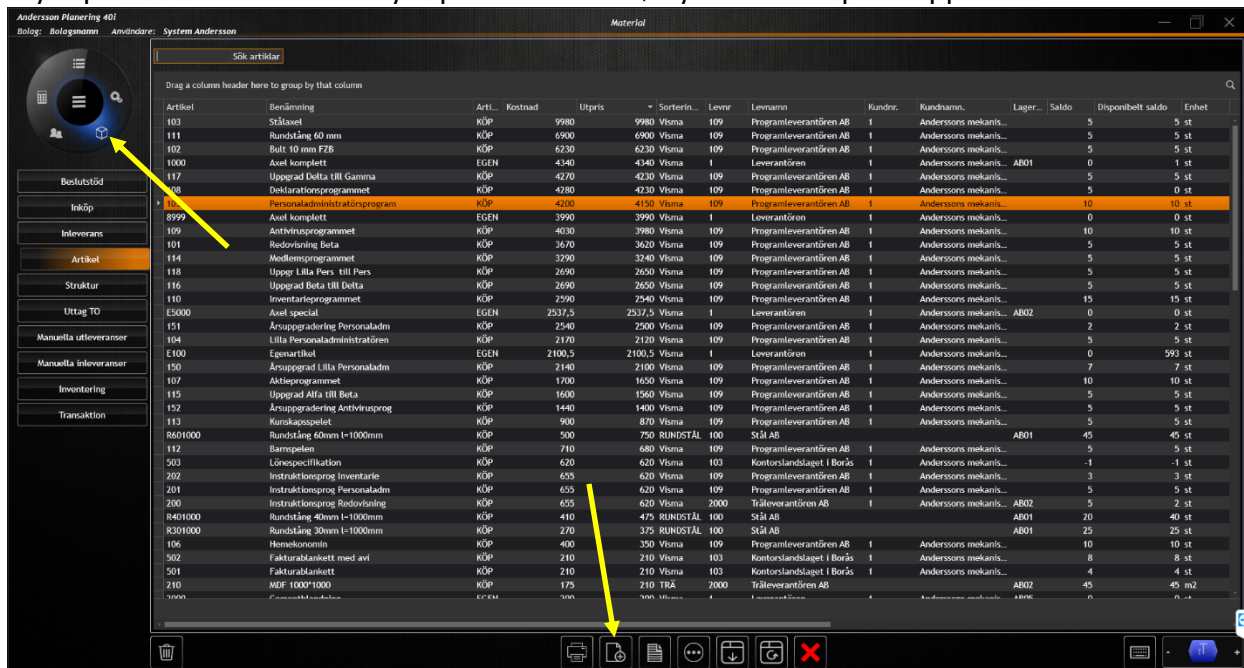


## Upplägg köp artikel "material".

1. Tryck på materialmodulen. Tryck på fliken artikel, tryck därefter på knappen .



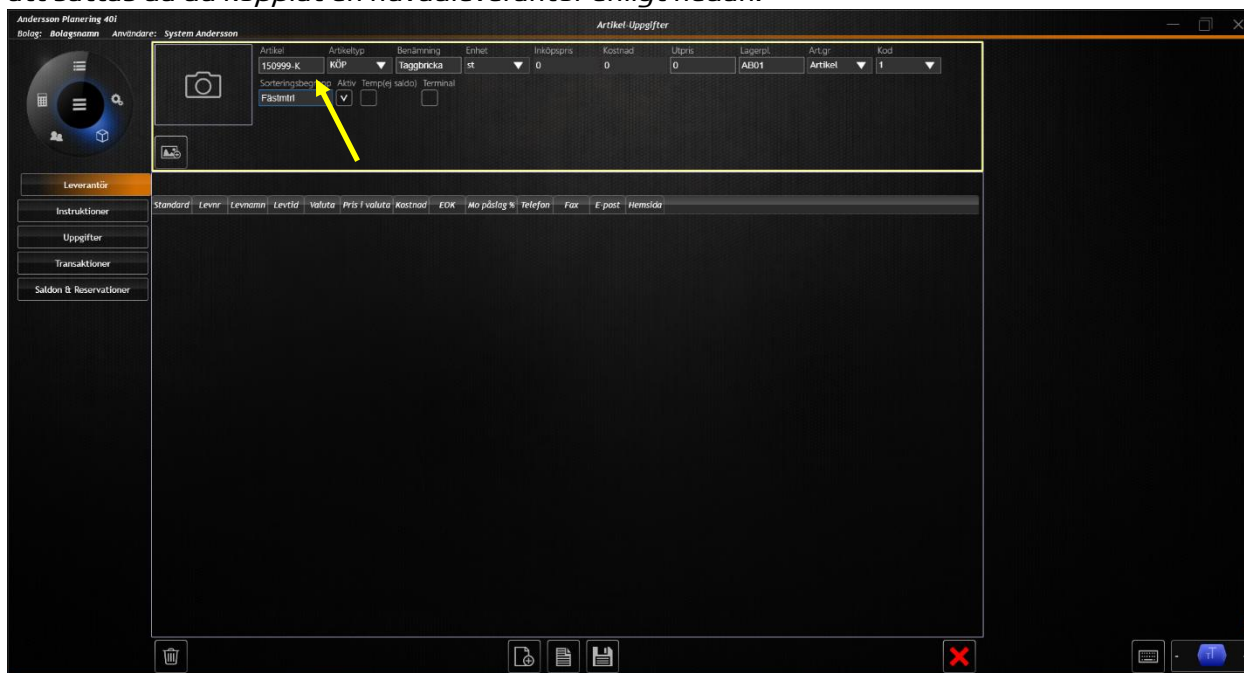
Andersson Planering 401  
Bolag: Bolagsnamn Användare: System Andersson

Sök artiklar

Drag a column header here to group by that column

Artikel	Benämning	Arti.	Kostnad	Utlpris	Sorteris.	Levrn	Levernamn	Kundnr.	Kundnamn	Lager...	Saldo	Disponibelt saldo	Enhet
103	Stålsett	KÖP	9980	9980	Visma	109	Programleverantören AB	1	Anderssons mekanis...		5	5	st
111	Rundstång 60 mm	KÖP	6900	6900	Visma	109	Programleverantören AB	1	Anderssons mekanis...		5	5	st
102	Bult 10 mm FZB	KÖP	6230	6230	Visma	109	Programleverantören AB	1	Anderssons mekanis...		5	5	st
1000	Axel komplett	EGEN	4340	4340	Visma	1	Leverantören	1	Anderssons mekanis...	AB01	0	0	1 st
117	Uppgad Delta Ull Gamma	KÖP	4270	4230	Visma	109	Programleverantören AB	1	Anderssons mekanis...		5	5	st
106	Deklarationsprogrammet	KÖP	4280	4230	Visma	109	Programleverantören AB	1	Anderssons mekanis...		5	0	st
8999	Personaldministrationsprogram	KÖP	3200	4150	Visma	109	Programleverantören AB	1	Anderssons mekanis...		10	10	st
109	Axel komplett	EGEN	3990	3990	Visma	1	Leverantören	1	Anderssons mekanis...		0	0	st
109	Antivirusprogrammet	KÖP	4030	3980	Visma	109	Programleverantören AB	1	Anderssons mekanis...		10	10	st
101	Redovisning Beta	KÖP	3670	3620	Visma	109	Programleverantören AB	1	Anderssons mekanis...		5	5	st
114	Medlemsprogrammet	KÖP	3290	3240	Visma	109	Programleverantören AB	1	Anderssons mekanis...		5	5	st
118	Uppg Lilla Pers till Pers	KÖP	2690	2600	Visma	109	Programleverantören AB	1	Anderssons mekanis...		5	5	st
116	Uppgad Beta till Delta	KÖP	2890	2850	Visma	109	Programleverantören AB	1	Anderssons mekanis...		5	5	st
110	Inventarisprogrammet	KÖP	2390	2340	Visma	109	Programleverantören AB	1	Anderssons mekanis...		15	15	st
E5000	Axel special	EGEN	2537,5	2537,5	Visma	1	Leverantören	1	Anderssons mekanis...	AB02	0	0	st
151	Ärsuppgradering Personaladm	KÖP	2540	2500	Visma	109	Programleverantören AB	1	Anderssons mekanis...		2	2	st
104	Lilla Personaladministratören	KÖP	2170	2120	Visma	109	Programleverantören AB	1	Anderssons mekanis...		5	5	st
E100	Egenartikel	EGEN	2100,5	2100,5	Visma	1	Leverantören	1	Anderssons mekanis...		0	593	st
150	Ärsuppgrad Lilla Personaladm	KÖP	2140	2100	Visma	109	Programleverantören AB	1	Anderssons mekanis...		7	7	st
107	Aktieprogrammet	KÖP	1700	1650	Visma	109	Programleverantören AB	1	Anderssons mekanis...		10	10	st
115	Uppgad Alfa till Beta	KÖP	1600	1560	Visma	109	Programleverantören AB	1	Anderssons mekanis...		5	5	st
152	Ärsuppgradering Antivirusprog	KÖP	1440	1400	Visma	109	Programleverantören AB	1	Anderssons mekanis...		5	5	st
113	Kurskapspelet	KÖP	900	870	Visma	109	Programleverantören AB	1	Anderssons mekanis...		5	5	st
R601000	Rundstång 60mm l=1000mm	KÖP	500	750	RUNDSTÅL	100	Stål AB			AB01	45	45	st
112	Barmspelet	KÖP	710	680	Visma	109	Programleverantören AB	1	Anderssons mekanis...		5	5	st
503	Lärospecifikation	KÖP	620	620	Visma	103	Kontorslandskapet i Borås	1	Anderssons mekanis...		-1	-1	st
202	Instruktionsprog Inventarie	KÖP	655	620	Visma	109	Programleverantören AB	1	Anderssons mekanis...		3	3	st
201	Instruktionsprog Personaladm	KÖP	655	620	Visma	109	Programleverantören AB	1	Anderssons mekanis...		5	5	st
200	Instruktionsprog Redovisning	KÖP	655	620	Visma	2000	Träleverantören AB	1	Anderssons mekanis...	AB02	5	2	st
R401000	Rundstång 40mm l=1000mm	KÖP	410	475	RUNDSTÅL	100	Stål AB			AB01	20	40	st
R301000	Rundstång 30mm l=1000mm	KÖP	270	375	RUNDSTÅL	100	Stål AB			AB01	25	25	st
106	Hemkonomin	KÖP	400	350	Visma	109	Programleverantören AB	1	Anderssons mekanis...		10	10	st
502	Fakturalänkett med avl	KÖP	210	210	Visma	103	Kontorslandskapet i Borås	1	Anderssons mekanis...		8	8	st
501	Fakturalänkett	KÖP	210	210	Visma	103	Kontorslandskapet i Borås	1	Anderssons mekanis...		4	4	st
210	MBF 1000*1000	KÖP	175	210	TRÅ	2000	Träleverantören AB			AB02	45	45	m2
3000	...	EGEN	...	...	...	...	...	...	...	AB06	0	0	...

2. Ange ett artikelnummer, benämning enhet. Övriga uppgifter fylls i vid behov. *Obs! kostnad kommer att sättas då du kopplat en huvudleverantör enligt nedan.*




Andersson Planering 401  
Bolag: Bolagsnamn Användare: System Andersson

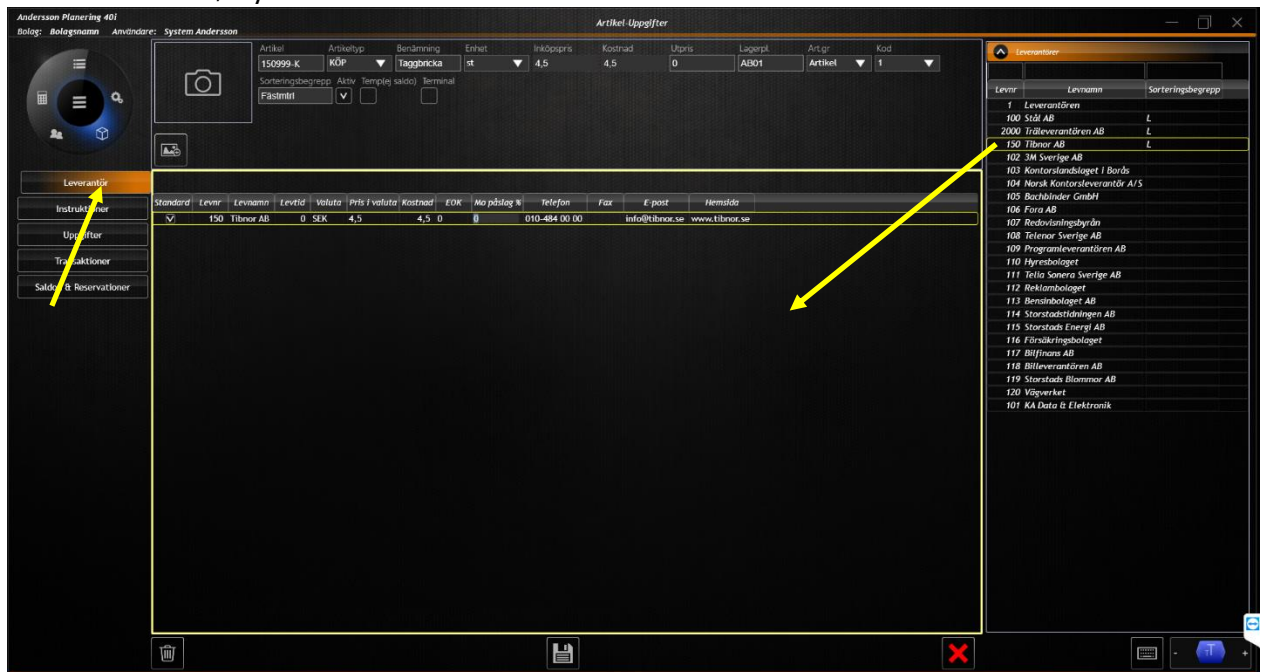
Artikel Uppgifter

Artikel: 150999-K Artikeltyp: KÖP Benämning: Taggbicka Enhet: st Inköppris: 0 Kostnad: 0 Utlpris: 0 Lagerpl: AB01 Artgr: Artikel Kod: 1

Sorteringsbeteckning: FastMitt

Standard Levrn Levnamn Levtid Valuta Pris i valuta Kostnad EOK Mo påslag % Telefon Fax E.post Hemsida

- Ange vilken leverantör du vill koppla till köpartikeln genom att trycka på fliken leverantör och markera leverantören i sidopanelen och dra över den till leverantörsfönstret. Ange om detta är huvudleverantör (*första leverantören sätts automatiskt till huvudleverantör*) och sätt eventuellt en kostnad i valuta, tryck därefter .




The screenshot shows the 'Artikel Uppgifter' window. The top bar displays 'Andersson Planering 401', 'Bolag: Bolagsnamn', and 'Användare: System Andersson'. The article details include: Artikel: 150999-K, Artikeltyp: KÖP, Benämning: Taggbicka, Enhet: st, Inköpspris: 4,5, Kostnad: 4,5, Utpris: 0, Lagerpl: A801, Artgr: Artikel, Kod: 1. The 'Leverantör' list on the right contains the following entries:

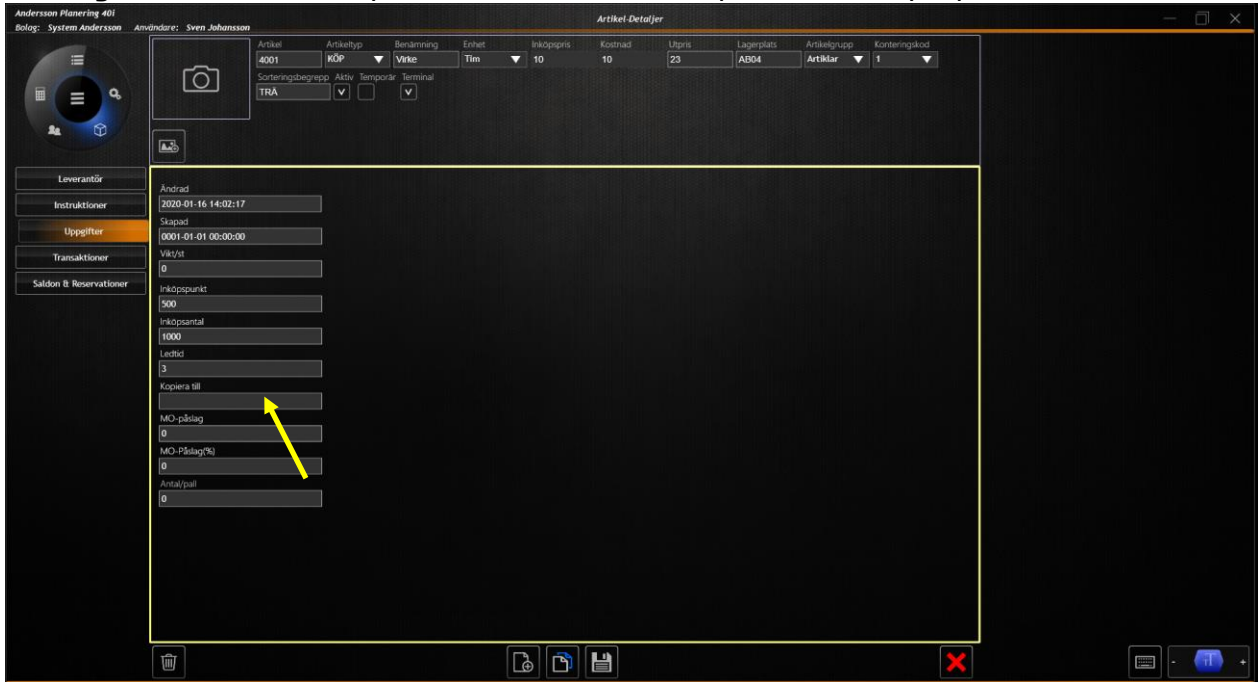
Levrnr	Leverantör	Sorteringsbegräpp
1	Leverantören	
100	Stål AB	L
2000	Träleverantören AB	
150	Tibnor AB	L
102	3M Sverige AB	
103	Kontorsföretaget i Borås	
104	Narsk Kontorsleverantör AJ/S	
105	Bachhinder GmbH	
106	Fora AB	
107	Redovisningsbyrå	
108	Telexor Sverige AB	
109	Programleverantören AB	
110	Hyrskolaget	
111	Telia Sanera Sverige AB	
112	Reklambyrå	
113	Bersinbolaget AB	
114	Starsta Energi AB	
115	Starsta Energi AB	
116	Förbrukningsbolaget	
117	Biffjans AB	
118	Billeverantören AB	
119	Starsta Biosensor AB	
120	Vigvariet	
101	KA Data & Elektronik	

- Vid behov kan du även skriva en instruktion som då kommer att komma med på materialraden vid inköp och då du lägger med artikeln på en tillverkningsorder.



The screenshot shows the 'Artikel-Detaljer' window. The top bar displays 'Andersson Planering 401', 'Bolag: System Andersson', and 'Användare: Sven Johansson'. The article details include: Artikel: 4001, Artikeltyp: KÖP, Benämning: Vikte, Enhet: Tim, Inköpspris: 10, Kostnad: 10, Utpris: 23, Lagerplats: A804, Artiklar: 1. The 'Instruktioner' tab is selected in the left sidebar, and the main content area is empty, indicating that no instructions have been entered yet.

5. Under fliken uppgifter lägger du in inköbspunkt etc. Här kan du även kopiera befintlig artikel till en annan genom att skriva in nya artikelnumret i fältet kopiera till och tryck på .



The screenshot shows the 'Artikel-Detaljer' window with the following data:


Artikel	Artikeltyp	Benämning	Enhet	Inköppris	Kostnad	Upris	Lagerplats	Artiklgrupp	Kontersningskod
4001	KÖP	Virke	Tim	10	10	23	ADD4	Artiklar	1

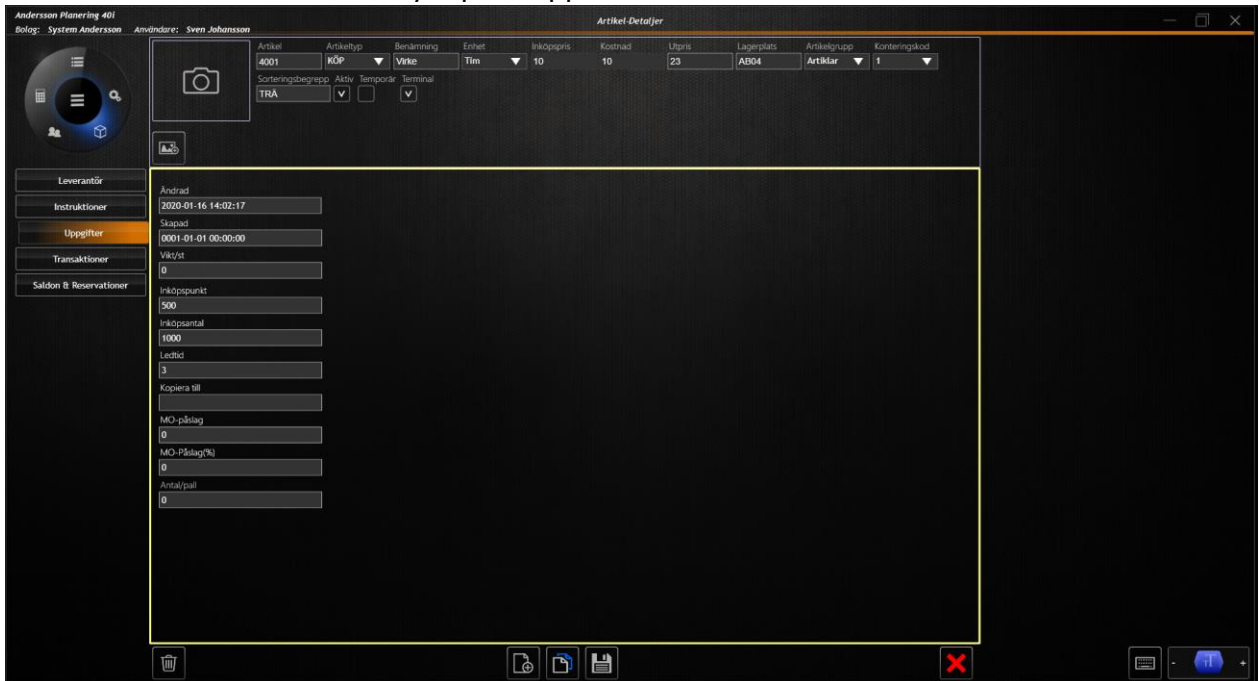
Sorteringsbegrepp: Aldr, Tempordr, Terminal

TRÅ

Uppgifter:

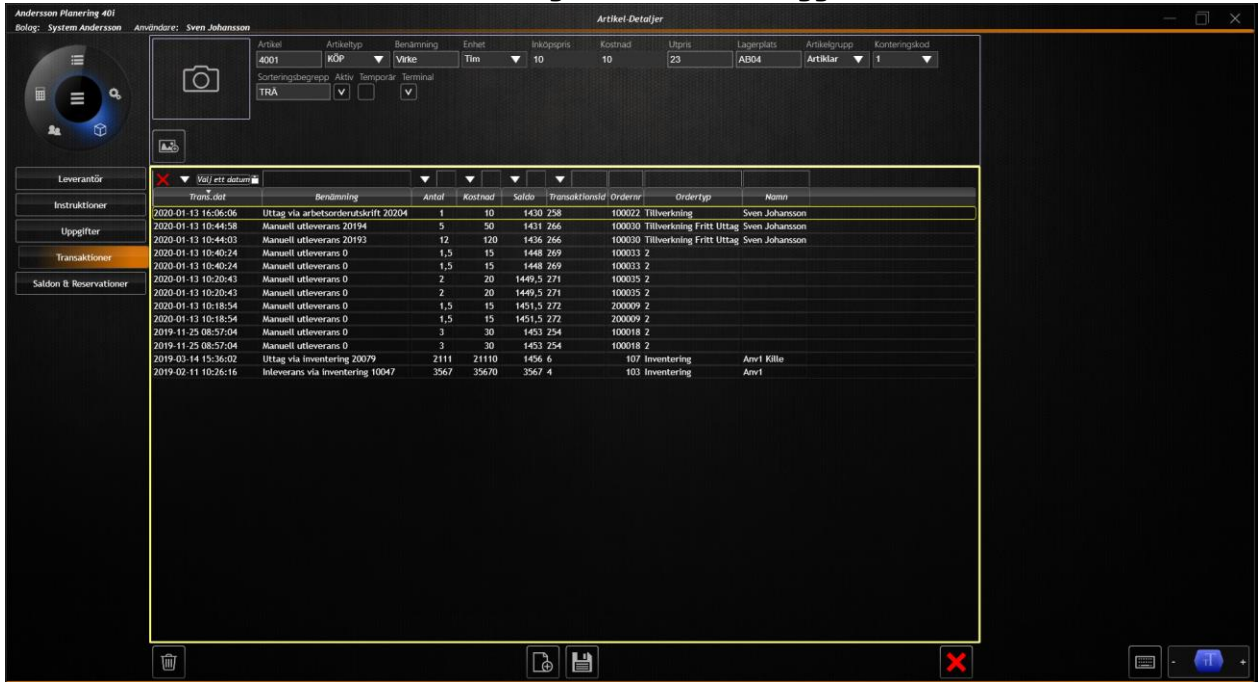
- Leverantör: Andrad
- Ändrad: 2020-01-16 14:02:17
- Skapad: 0001-01-01 00:00:00
- Vikt/Åt: 0
- Inköppunkt: 500
- Inköpsantal: 1000
- Lectid: 0
- Kopiera till: [ ]
- MO-påslag: 0
- MO-Påslag(%): 0
- Antal/pall: 0

6. När du är klar med din artikel tryck på knappen .



This screenshot is identical to the one above, showing the 'Artikel-Detaljer' window with the 'Uppgifter' tab active. The 'Spara' button (save icon) at the bottom right is highlighted with a yellow box.

7. Under fliken transaktioner kommer alla lagerhändelser att loggas.



8. Under fliken Saldon och transaktioner ser du uppgifter om saldon och kommande lagerhändelser.

